

■ホーム入場待機列・ゲートについて①

◆サンフレッチェ広島（ホーム）ファン・サポーターの皆様は下記の通り、【LINEアプリにて事前に取得いただいた整理券番号順に、開門時間の30分前から】お並びいただけます。



■ ホーム入場待機列・ゲートについて②

■ 入場待機列について

◇ホーム入場待機列は、Aゲート・Dゲートの2箇所に設置いたします。

※B1ゲート、B2ゲート開放しません。

◇Aゲート・Dゲートは、同時刻に開門いたします。

◇入場待機列スペースの確保が困難なため、待機列にお並びいただける人数を制限させていただきます。

定員をオーバーした場合は、大変恐れ入りますが、開門後にあらためてお越しく下さい。

※Dゲート入場待機列に並ばれる方は、Aゲートの待機列解消後の入場よりも遅くなる場合があります。

■ 各入場ゲートの階層について

◇3階：Aゲート、Dゲート

Gゲート（再入場専用）

■ 開門時間について

◇開門時間は【キックオフ2時間30分前】です。

※ただし、チケットの販売状況や混雑見込み次第で、時間を早める場合があります。

■ホーム入場待機列・ゲートについて③

■コミュニケーションアプリ「LINE」での整理券取得（事前抽選）

◇試合前日に『入場整理券事前抽選システム』にエントリーいただき、開門時の入場順を決める整理券を取得してください。

◆エントリー受付期間 ➤ 試合前日 0:00～17:00

◆整理番号抽選結果発表 ➤ 試合前日 18:00

※開門時間から早いタイミングで入場されたいお客様は、抽選エントリー＆整理券の取得をお願いいたします。

※「1グループ1申込まで」のエントリーにご協力ください。

※待機スペースに限りがあるため、各ゲートにお並びいただける整理券番号を「1番～500番まで」とさせていただきます。

500番までのご案内で待機定員に達しない場合は、501番目以降の整理券をお持ちの方を優先的に係員がご案内させていただきます。（複数番まとめたのご案内になります）

※エントリーされていない方は、整理券を取得された方の待機列が定員に達しなかった場合、その後ろにお並びいただけます

➔ 詳細およびお申し込み方法はこちら ➤ <https://www.sanfrecce.co.jp/news/regina/11805>

■開門30分前 入場待機列の形成について

◇試合当日【開門時間の30分前】に各入場待機レーンを開放し、事前に取得された整理券の番号順に入場待機列を形成します。

◆開門時間の30分前までに、【申請された人数皆様揃って】各入場ゲートへお集まりください。

※LINEトーク画面からLINEミニアプリ画面を開き、取得された整理券画面をご準備ください。

スクリーンショットなどの保存された画像または画像の印刷物は無効です。必ず端末の操作画面で番号をご提示ください。

※待機列形成後は、開門まで列から離れないようお願いいたします。

※待機列形成開始時間にいらっしゃらない／LINEアプリ内の整理券を確認できない／整理券を取り間違えたなどの場合は、番号は無効となり、未エントリーの方と同じく最後尾にお並びいただくことになりますのでご注意ください。

■再入場ゲートについて

◆再入場ゲートは、下記の通りとなります。



■ご来場・ご観戦に際してのお願い

◆ご来場・ご観戦に際し、下記の通りご理解・ご協力をお願いいたします。

■混雑が予想される時間帯を避け、お早めのご来場をお願いします

◇キックオフ1時間前頃～キックオフ直前は、お客様のご来場が集中し、入場ゲートが混雑する可能性があります。

※お時間に余裕を持って、お早めに、分散してのご来場にご協力ください。

■入場時のお手荷物について

◇ビン・缶などの持ち込み禁止物をお持ちにならないよう、お気をつけください。

◇係員が入場ゲートでお声かけしますので、お客様ご自身でカバン等の口を開けてお進みください。

※お並びいただいている間にお手回り品の準備を整えていただき、スムーズな入場にご協力ください。

■その他

◇サポーターシート（自由席および指定席）は「立見可能エリア」です。

※立見での観戦を強制するものではありませんが、立見／旗／ゲートフラッグ等で視界が遮られる可能性があります。

あらかじめご了承のうえ、お座りください。

《周囲の観戦・通行の妨げになる応援方法や旗等の使用は、係員がお声掛けして場所を移動または中止いただく場合があります》

※指定席にて、ゴールシーン等で瞬間的に立ち上がることは禁止としますが、ご来場の皆様が気持ちよくご観戦いただけるよう、後方および周囲のお客様へ十分ご配慮ください。

■観戦・応援ルールについて①（ホーム・ビジター共通）

《全座席エリアで容認される応援方法》

◇**声を出しての応援、手拍子・拍手での応援** ※応援ハリセンなど、手拍子・拍手を補助するものを含む

◇**タオルマフラーや435mm×680mm（＝Mフラッグサイズ）までの大きさの旗類を掲げる・回す・振ること**

《**周囲の観戦・通行の妨げになる応援方法や旗等の使用は、係員がお声掛けして場所を移動または中止いただく場合があります**》

※他のお客様への接触による怪我や視界の妨げにならないよう、周囲に十分ご配慮のうえ、ご使用ください。

※ゲートフラッグなどは後方のお客様にご配慮いただき、ご自身の体の前で掲げてください。

◇**掲出可能箇所への、横断幕の掲出** ※横断幕掲出ルール参照

《サポーターシート・ビジターシートでのみ容認される応援方法》

◇**太鼓・拡声器（トラメガ）を「規定数内・規定時間内」で「応援の統率・先導目的」に使用すること。**

※ホーム側・アウェイ側それぞれ【**太鼓：3台、拡声器：2台**】まで、時間は【**21:30まで**】使用可能です。（以降は完全禁止）

◇**「太鼓以外の楽器・拡声器以外の音響機材」は、持込・使用ともに禁止です。**

◇**435mm×680mmを超える大きさの旗類を掲げる・回す・振ること**

《**ただし「大旗」の使用は、指定された“大旗専用エリア”でのみ可能です**》

※1,015mm×1,575mmを超える大きさかつ旗棒が金属など柔軟性のない素材製のものを「大旗」と定義します。

※大旗・その他のフラッグを含め、旗類はピッチサイドの看板・通路に干渉しないよう、必ずスタンド内に置いてください。

※使用する際も、周囲の安全にご配慮いただき、ピッチサイドの看板表示やスタッフの妨げにならないよう使用してください。

《**ピッチサイドのカメラ撮影や広告看板の妨げとなる状況が確認された際には、旗の使用を中止いただく場合があります**》

◇**ご自身の座席位置での、立ち上がっての応援**

◇**複数の座席の頭上を一時的に覆う旗幕類（ビッグフラッグ）の使用、バンデラの手持ち使用**

■観戦・応援ルールについて②（ホーム・ビジター共通）

《全エリアで禁止される応援方法》

- ◇試合前 および 試合後の「選手バス待ち」と、それに伴う太鼓・拡声器の使用
- ◇コンコースなど、観客席以外の場所での太鼓・拡声器の使用および声出し応援、旗類の使用
- ◇サポーターシート・ビジターシート以外の座席や通路での、立ち上がっての観戦・応援
- ◇鳴り物代わりにスタジアムの設備や備品を叩く行為
- ◇その他、「サンフレッチェ広島レジーナ試合運営管理規程」「観戦ルール＆マナー」に定める禁止事項

※周囲への配慮を著しく欠くとクラブが判断した際は、注意や退場をご案内させていただく場合があります。

《各エリアにおける観戦・応援方法○×一覧》

座席エリアおよび観戦・応援方法		メインスタンド 各指定席	北スタンド指定席 (ノースサイドシート)	バックスタンド 各指定席	サポーターシート	ビジターシート
応援エリア区分		-	-	-	HOME専用	VISITOR専用
観 戦 ・ 応 援 方 法 に つ い て	横断幕の掲出（掲出可能部分のみ）	-	○	▲ 試合ごとに変動	○	○
	声を出しての応援、手拍子・拍手での応援（応援ハリセンなど、手拍子・拍手を補助するものを含む）	○ 全座席エリア 可能				
	タオルマフラーを掲げる・回す・振る	○ 全座席エリア 可能				
	応援の統制・先導目的で使用する、太鼓の使用 【※1】	×	×	×	○ 計3台まで	○ 計3台まで
	応援の統制・先導目的で使用する、拡声器（トラメガ）の使用 【※1】	×	×	×	○ 計2台まで	○ 計2台まで
	立ち上がっての応援（自身の座席位置に限る） 【※2】	×	×	×	○	○
	435mm×680mm（Mサイズフラッグ）までの大きさの旗類の使用 【※3】	○ 全座席エリア 可能				
	435mm×680mm（Mサイズフラッグ）を超える大きさの旗類の使用 【※3 ※4 ※5】	×	×	×	○ 「大旗」は専用エリアのみ	○ 「大旗」は専用エリアのみ
	複数の座席の頭上を一時的に覆う旗幕類（ビッグフラッグ等）の手持ち使用、バンデラの使用	×	×	×	○	○
	太鼓以外の楽器・拡声器以外の音響機材の持ち込みおよび使用	× 全エリア 禁止				
	鳴り物代わりにスタジアムの設備や備品を叩く行為	× 全エリア 禁止				
	試合前および試合後の選手バス待ち および太鼓・拡声器の使用および声出し応援、旗類の使用	× 全エリア 禁止				
	観客席以外の場所での太鼓・拡声器の使用および声出し応援、旗類の使用	× 全エリア 禁止				
	「サンフレッチェ広島試合運営管理規程」「観戦ルール＆マナー」に定める、その他禁止事項	× 全エリア 禁止				

【※1】 太鼓・拡声器の使用可能時間は、21:30までとなります。（以降は完全禁止） 【※2】 指定席にて、ゴールシーン等で瞬間的に立ち上がることは禁止としませんが、後方および周囲のお客様へ十分ご配慮ください。

【※3】 周囲の観戦・通行の妨けになる応援方法や旗等の使用は、係員がお声掛けして場所を移動または中止いただく場合があります。他のお客様への接触による怪我や視界の妨げにならないよう、周囲に十分ご配慮のうえ、ご使用ください。ゲートフラッグなどは後方のお客様にご配慮いただき、ご自身の体の前で掲げてください。

【※4】 1,015mm×1,575mmを超える大きさかつ旗棒が金属など柔軟性のない素材製のもを「大旗」と定義します。 【※5】 周囲のお客様の安全にご配慮いただきつつ、ピッチサイドの看板表示やスタッフ・カメラマンの妨げにならないよう使用してください。

■観戦・応援ルールについて③（ホーム・ビジター共通）

《その他 注意事項》

◇ホーム* ビジター** それぞれの専用座席では、相手チームの応援およびユニフォームやグッズの着用はできません。

* ホーム専用座席：サポーターシート（自由・指定）

** ビジター専用座席：ビジターシート（自由） / 車いす席（ビジター専用）

◇上記以外の座席エリア および 3階コンコースでは、ホーム・ビジターともにユニフォームやグッズの着用は許容されます。

※ただし、ビジターチームの「応援」は、ビジター専用座席でのみ可能となります。

◇周囲のお客様の迷惑・危険となるため、試合前後のイベントやラウンド等の際にスタンド前方へ移動したり、通路で観覧したりすることはお控えください。

◇入退場時・トイレ・売店等で待機列整理の案内や係員の指示がある場合は、それらに従ってください。

◇混雑状況に応じて、入場待機列の運用変更や列整理をさせていただく場合があります。

■横断幕の設置について

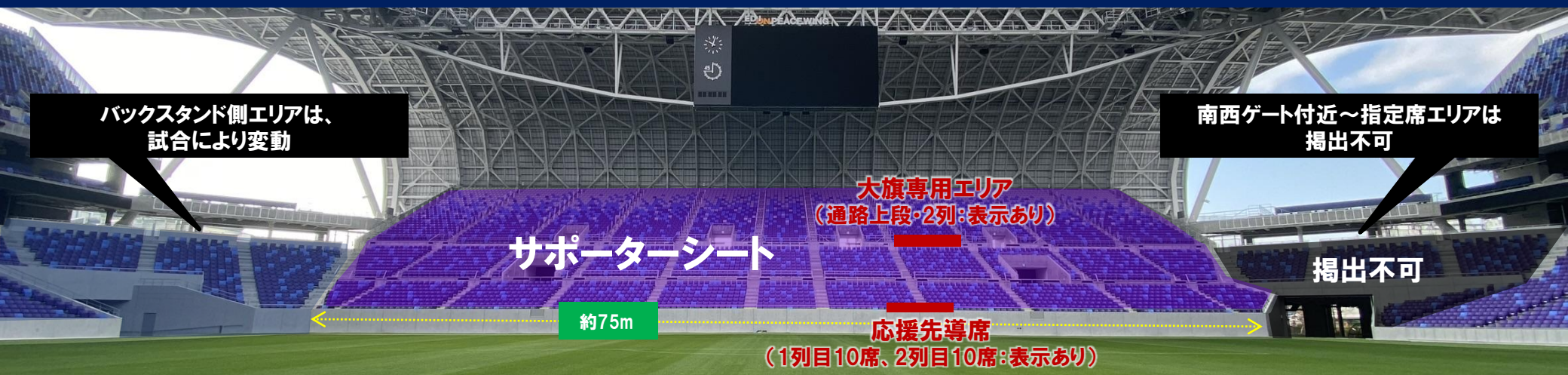
◆サンフレッチェ広島レジーナ ファン・サポーターの皆様の横断幕掲出ルールは、次の通りです。次ページからの詳細に従って、ご掲出をお願いいたします。

■ホームサポーターの皆様への説明・横断幕等の事前搬入＆掲出

◇【開門時間の1時間45分前から60分間】事前説明および応援器材の事前搬入、横断幕の事前掲出時間を設けております。

※横断幕の掲出作業が時間内に終わらなかった場合、開門後にも作業いただけます。

ホーム側 横断幕掲出・大旗専用エリア・応援先導席について



◆サンフレッチェ広島 ホーム側 横断幕掲出可能エリア

- 南スタンド ゴール裏「サポーターシート」（自由席・指定席）エリア
- バックスタンド 1層エリア

◆サンフレッチェ広島 ホーム側 大旗専用エリア

- 「サポーターシート」（自由席）通路上段から指定ブロックの2列分が「大旗専用エリア」になります。

※大旗を使用する方は、2列目にお入りください。

※安全のため、大旗専用エリアには、大旗を使用する方以外はお入りいただけません。

◆サンフレッチェ広島 ホーム側 応援先導席

- 「サポーターシート」（自由席）1列目・2列目の一部に、「応援先導席」を設置します。

ホーム横断幕 掲出ルール〔サポーターシート全体〕

最上段は火災報知器やケーブルボックスなどの設備を隠さない形で掲出

各手摺は、通路までの高さより丈の短いもののみ掲出可

企業広告部分へは掲出不可

パートナー企業広告との間隔は、
50cm以上開けてください。

※壁面より丈の長いものも可（ただし、側溝のふた部分まで）

約2.2m

揭出不可

揭出不可

◆注意事項

- パートナー企業広告部分には、いかなる場合も横断幕等は掲出できません。
- 非常口や案内表示、火災報知器やケーブルボックスなどの設備を隠さないように注意して掲出してください。
- 階段や通路に掛かる形での掲出や、荷物などを置くことは通行の妨げとなるため禁止です。

ホーム横断幕 掲出ルール〔座席・入口周辺〕



《壁面に掲出する場合》
非常口表示 および 施設の案内表示を覆う形での掲出は不可



《屋根状に掲出する場合》
非常口表示を隠す および 通行の妨げになる高さでの掲出は不可



サンフレッチェ広島 ホーム北側 横断幕掲出について



◆サンフレッチェ広島（ホーム北側）横断幕掲出可能エリア

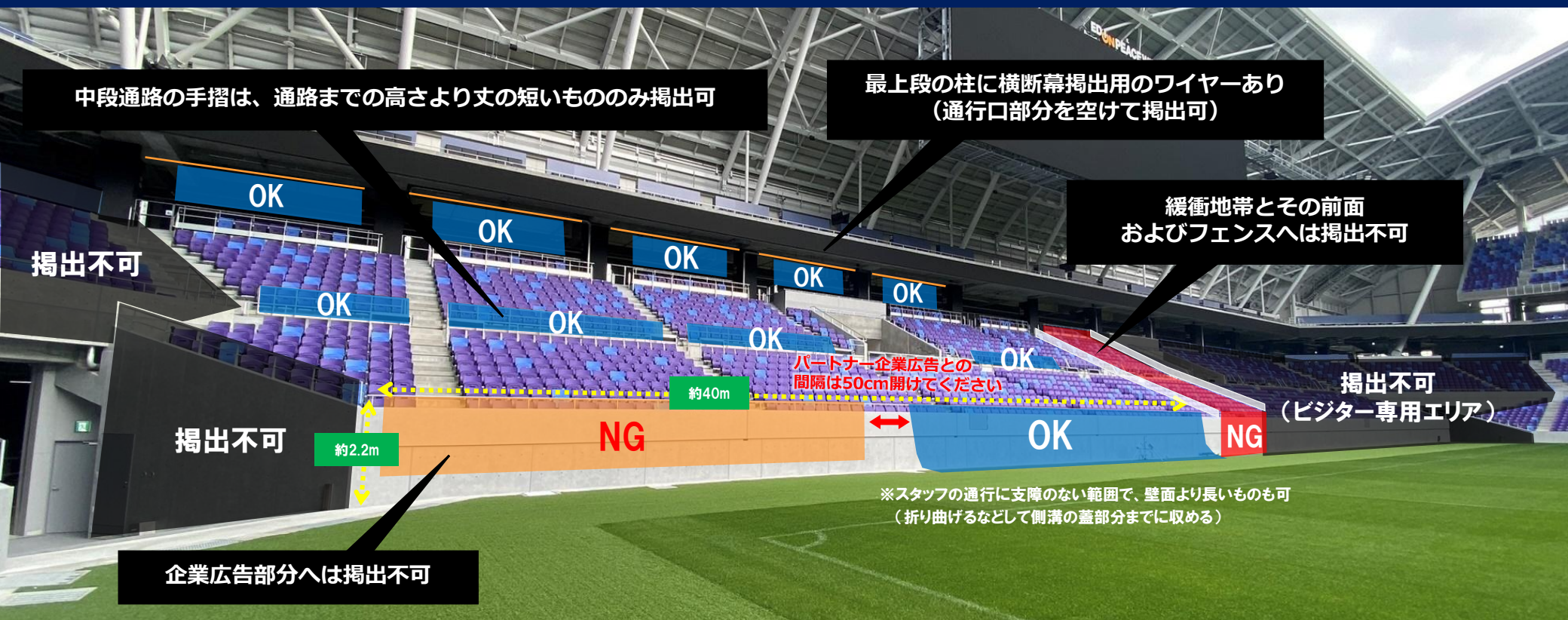
➤北スタンド ゴール裏「ノースサイドシート」（指定席）エリア

※緩衝地帯はチケット販売状況に応じて試合ごとに変動します（1ブロック分）

※詳しい掲出ルール・注意事項は、次項以降をご確認ください

※バックスタンドの掲出可能箇所は、試合により変動するため、スタッフにお尋ねください

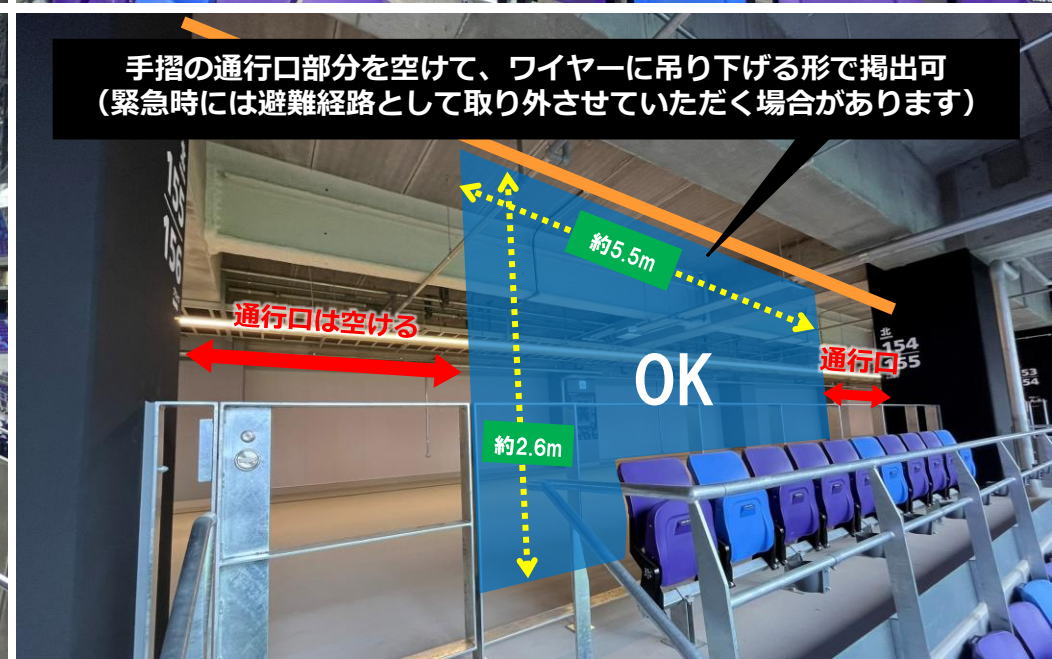
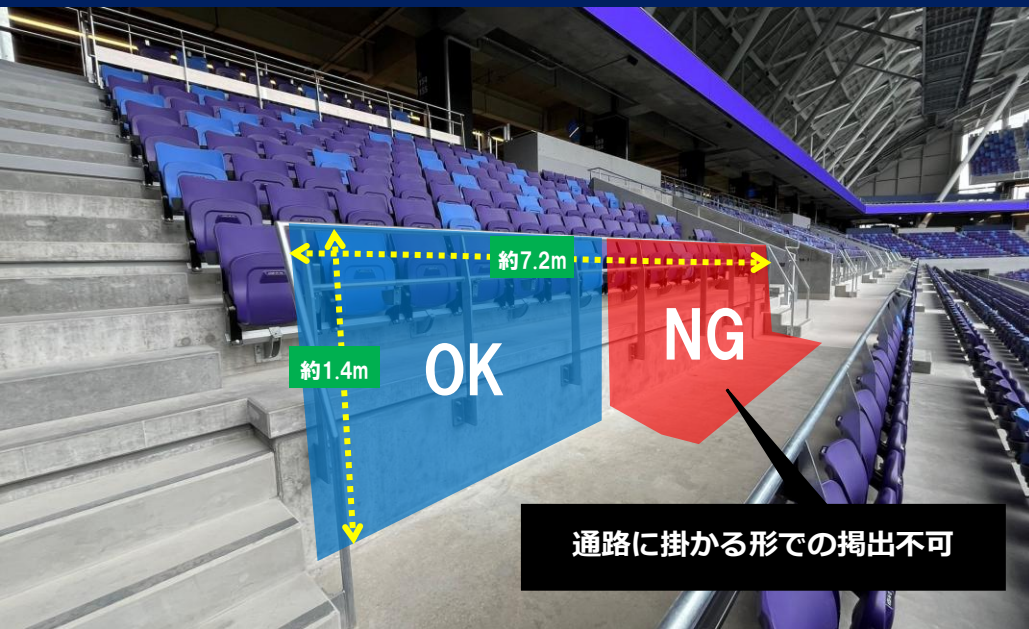
ホーム北側 横断幕掲出ルール〔ノースサイドシート〕





◆注意事項

- 緩衝地帯とその前面およびフェンスには、いかなる場合も横断幕等は掲出できません。
- 緩衝地帯は立ち入り禁止、通り抜けもできません。
- 階段や通路に掛かる形での掲出や、荷物などを置くことは、通行の妨げとなるため禁止です。
- 3階コンコースは全周、ホーム・ビジターを問わず全てのお客様がご利用いただけます。

ホーム北側 横断幕掲出ルール〔座席周辺〕



ホーム北側 横断幕掲出ルール〔出入口周辺〕



《壁面に掲出する場合》
非常口表示 および 施設の案内表示を覆う形での掲出は不可

《屋根状に掲出する場合》
非常口表示を隠す および 通行の妨げになる高さでの掲出は不可